



# Padronizar Processos e Protocolos: Como Melhorar a Experiência do Paciente em Clínicas Odontológicas

A padronização de processos representa um dos pilares fundamentais para o sucesso e crescimento sustentável de clínicas odontológicas no mercado atual. Em um setor onde a confiança do paciente e a qualidade técnica são determinantes para a reputação e viabilidade financeira do negócio, a implementação de protocolos estruturados deixou de ser um diferencial para se tornar uma necessidade estratégica.

Estudos recentes do setor odontológico brasileiro revelam dados alarmantes: **67% dos pacientes** relatam insatisfação com atrasos no atendimento, **45%** apontam falhas na comunicação sobre tratamentos, e **38%** destacam inconsistências entre diferentes consultas na mesma clínica. Esses números impactam diretamente na fidelização, no boca-a-boca positivo e, consequentemente, na rentabilidade do consultório.

A implementação de protocolos padronizados não apenas resolve essas questões operacionais, mas também potencializa a percepção de valor pelos pacientes, transformando consultas rotineiras em experiências profissionais memoráveis que geram indicações espontâneas e maior lifetime value por cliente.

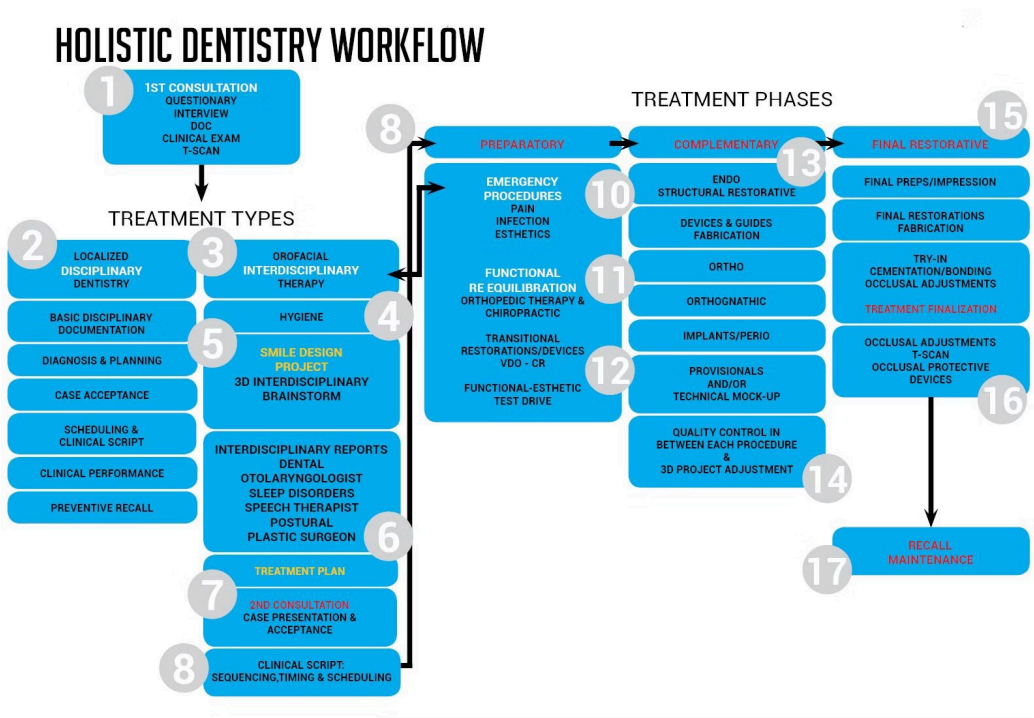
# O que é Padronização de Processos em Odontologia

## Conceito Estratégico

A padronização em odontologia vai muito além de simples burocracias administrativas. Trata-se da criação de sequências estruturadas e replicáveis de ações que garantem consistência, qualidade e eficiência em todos os aspectos do atendimento clínico e administrativo.

Diferentemente de protocolos burocráticos que geram rigidez, a padronização estratégica oferece flexibilidade dentro de parâmetros pré-estabelecidos, permitindo personalização do atendimento sem comprometer a excelência técnica e operacional.

Processos clínicos padronizados incluem desde a anamnese inicial, sequência de exames, protocolos de biossegurança, até o acompanhamento pós-tratamento. Já os processos administrativos abrangem recepção, agendamento, confirmações, cobrança e relacionamento com o paciente.



✔ **Impacto Comprovado:** Clínicas que implementam checklists e rotinas bem definidas apresentam redução de até 40% nos erros operacionais, segundo estudos de gestão em saúde publicados pela Revista Brasileira de Odontologia.

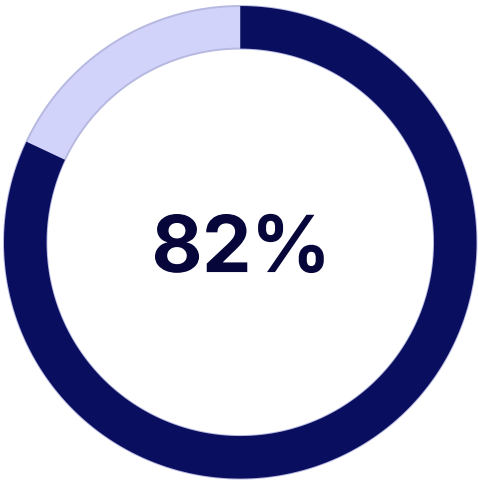
## Exemplos Práticos de Padronização

Processos Clínicos	Processos Administrativos	Processos de Relacionamento
<ul style="list-style-type: none"><li>Protocolo de anamnese com perguntas padronizadas</li><li>Sequência de exames clínicos e radiográficos</li><li>Checklist de biossegurança por procedimento</li><li>Rotina de esterilização e desinfecção</li></ul>	<ul style="list-style-type: none"><li>Script de recepção e primeiro contato</li><li>Sistema de agendamento e confirmação</li><li>Protocolo de cobrança e financiamento</li><li>Fluxo de comunicação pós-consulta</li></ul>	<ul style="list-style-type: none"><li>Comunicação de planos de tratamento</li><li>Acompanhamento de satisfação</li><li>Gestão de feedback e reclamações</li><li>Programa de fidelização</li></ul>

# Experiência do Paciente: O Diferencial Competitivo

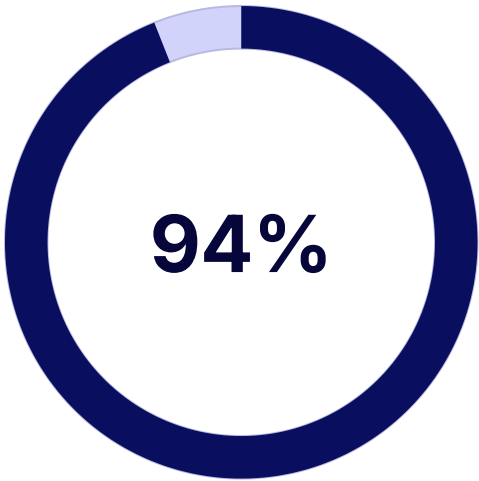
Em um mercado odontológico cada vez mais competitivo, onde a diferenciação técnica entre profissionais se torna menos evidente para o paciente leigo, a experiência vivenciada durante todo o processo de atendimento emerge como o principal fator de diferenciação e fidelização.

A padronização impacta diretamente em três pilares fundamentais da experiência do paciente: **previsibilidade** (o paciente sabe o que esperar), **confiabilidade** (consistência na qualidade do atendimento) e **comunicação efetiva** (informações claras e no momento adequado).



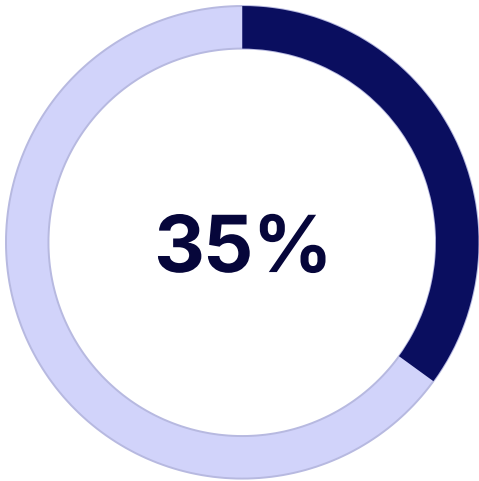
Pacientes Satisfeitos

Retornam para consultas de manutenção quando há protocolos claros de comunicação



Taxa de Indicação

De pacientes que vivenciam experiências padronizadas e positivas



Redução no Tempo

De espera quando processos são otimizados e padronizados

*"Após implementarmos um protocolo estruturado de recepção, incluindo confirmação de consultas 48h antes e envio de lembretes via WhatsApp, observamos uma redução de 25% nas reclamações relacionadas ao atendimento e um aumento de 18% na taxa de retorno dos pacientes."*

- Dra. Marina Santos, Clínica OdontoVida, São Paulo

O investimento em padronização da experiência do paciente gera retornos mensuráveis: clínicas que implementam protocolos estruturados registram aumento médio de 23% na receita por paciente e redução de 40% na taxa de cancelamentos de consultas, segundo dados da Associação Brasileira de Administração Odontológica.

# Protocolos Clínicos e Administrativos Essenciais

A implementação eficaz de protocolos em clínicas odontológicas requer uma abordagem sistêmica que contemple tanto os aspectos clínicos quanto administrativos, garantindo uma experiência integrada e profissional para o paciente desde o primeiro contato até o acompanhamento pós-tratamento.

## Protocolos Clínicos Fundamentais

### Triagem e Anamnese

- Questionário padronizado de saúde geral e bucal
- Avaliação de sinais vitais quando necessário
- Documentação fotográfica inicial
- Registro de expectativas do paciente

### Prontuário Eletrônico

- Template estruturado para cada especialidade
- Campos obrigatórios para dados essenciais
- Histórico de procedimentos automatizado
- Integração com sistema de agendamento

### Biossegurança

- Checklist de EPIs por procedimento
- Protocolo de esterilização de instrumentais
- Validação de processos de desinfecção
- Controle de validade de materiais

## Protocolos Administrativos Estratégicos

01

### Agendamento Inteligente

Sistema de classificação de pacientes por complexidade, tempo estimado de procedimento e perfil de pontualidade, otimizando a agenda e reduzindo tempo ocioso.

03

### Gestão Financeira

Controle diário de fluxo de caixa, conciliação bancária automatizada e relatórios gerenciais semanais para tomada de decisão estratégica.

02

### Confirmação Proativa

Protocolo de confirmação em múltiplos canais (SMS, WhatsApp, ligação) com scripts padronizados e registro de todas as interações no sistema.

04

### Estoque Odontológico

Controle de estoque com pontos de reposição, fornecedores alternativos cadastrados e relatórios de consumo por procedimento para otimização de compras.

**Ponto de Atenção:** O treinamento contínuo da equipe é fundamental para o sucesso dos protocolos. Estabeleça reuniões semanais de 15 minutos para revisar processos, esclarecer dúvidas e incorporar melhorias sugeridas pela equipe.

# Como Implantar Processos Padronizados na Clínica

A implementação de processos padronizados requer uma abordagem estruturada e gradual, respeitando a cultura organizacional existente e envolvendo toda a equipe no processo de mudança. O sucesso da padronização depende mais do comprometimento e execução consistente do que da complexidade dos protocolos adotados.

## Diagnóstico e Mapeamento

Identifique todos os processos atuais através de observação, entrevistas com a equipe e análise de reclamações de pacientes. Documente o fluxo atual e identifique pontos de melhoria prioritários.

## Desenho dos Protocolos

Desenvolva protocolos simples, claros e executáveis. Defina responsáveis, prazos, indicadores de resultado e critérios de qualidade para cada processo padronizado.

## Priorização Estratégica

Estabeleça quais processos terão maior impacto na experiência do paciente e na eficiência operacional. Comece pelos processos mais críticos e com menor resistência à mudança.

## Implementação Gradual

Execute a implementação por etapas, treinando a equipe, testando os processos em pequena escala e ajustando conforme necessário antes da implementação completa.

## Ferramentas de Apoio Recomendadas



### Gestão de Projetos

Trello ou Asana para acompanhar a implementação dos protocolos, definir responsáveis e prazos para cada etapa do processo.



### Software Odontológico

Sistemas especializados como DentalOffice, Dental Manager ou similares para integrar protocolos clínicos e administrativos.



### Comunicação

WhatsApp Business, Slack ou Microsoft Teams para padronizar a comunicação interna e externa da clínica.




## Indicadores de Acompanhamento

- Tempo médio de atendimento:** Meta de redução de 15% em 3 meses
- Taxa de retorno:** Objetivo de aumentar para 85% em 6 meses
- Índice de satisfação:** Pesquisa NPS com meta de 8.5 pontos
- Taxa de cancelamento:** Reduzir para menos de 5% mensais
- Produtividade da equipe:** Aumento de 20% no faturamento por profissional




# Benefícios da Padronização para Clínicas Odontológicas

Os investimentos em padronização de processos geram retornos tangíveis e mensuráveis que impactam diretamente na sustentabilidade financeira e no crescimento das clínicas odontológicas. Esses benefícios se manifestam tanto no curto prazo, através de maior eficiência operacional, quanto no longo prazo, pela construção de uma marca sólida e confiável.




### Redução de Desperdícios

Protocolos bem estruturados eliminam retrabalhos, otimizam o uso de materiais e reduzem o tempo de procedimentos. Clínicas relatam economia média de 18% nos custos operacionais após seis meses de implementação.



### Comunicação Eficaz

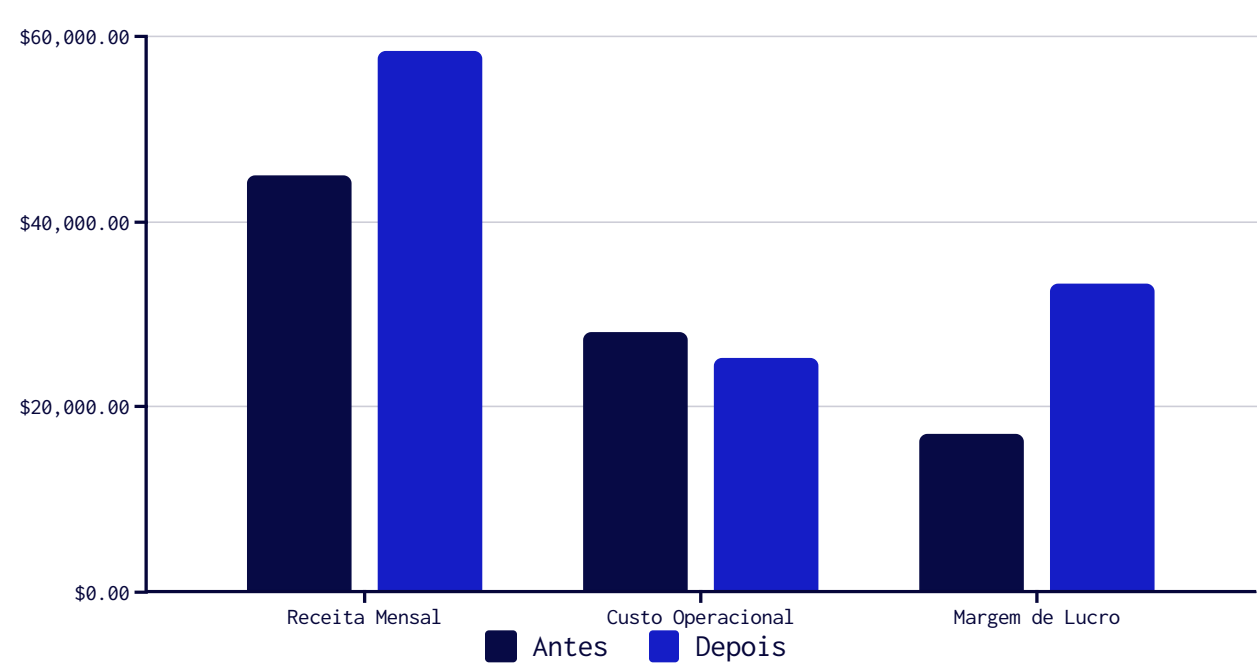
Padronização da comunicação interna reduz mal-entendidos, melhora o clima organizacional e aumenta a produtividade da equipe. Funcionários relatam 40% menos estresse relacionado a dúvidas operacionais.



### Fidelização de Pacientes

Experiências consistentes e de qualidade aumentam a confiança do paciente, gerando maior lifetime value e indicações espontâneas que reduzem custos de aquisição de novos clientes.

## Impactos Financeiros Mensuráveis



### Caso de Sucesso

A **Clínica OdontoCare** em Belo Horizonte implementou um protocolo completo de confirmação via WhatsApp, incluindo lembretes 48h antes, confirmação no dia anterior e mensagem de boas-vindas 30 minutos antes da consulta.

**Resultado:** Redução de 15% nas faltas de pacientes em apenas 3 meses, gerando aumento de R\$ 8.400 mensais na receita.

25%

### Aumento na Receita

Por paciente após implementação de protocolos de upselling estruturados

40%

### Redução de Erros

Operacionais com checklists e protocolos de verificação

60%

### Melhoria no NPS

Índice de satisfação dos pacientes após padronização do atendimento

# Estudos de Caso e Exemplos Reais

A aplicação prática de protocolos padronizados em clínicas odontológicas de diferentes portes demonstra que os benefícios são universais e adaptáveis a qualquer realidade. Apresentamos casos reais que ilustram as transformações possíveis quando há comprometimento com a excelência operacional.

## Pequenas Clínicas: Crescimento Através da Organização



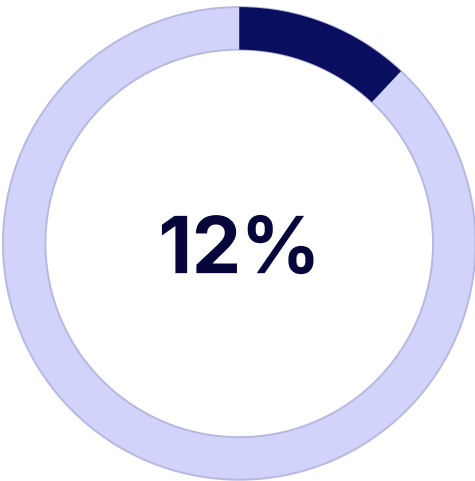
### Consultório Dr. Rafael Oliveira - Ribeirão Preto

**Situação Inicial:** Consultório individual com alta taxa de cancelamentos (30%) e dificuldades de agenda, atendendo 80 pacientes/mês com receita de R\$ 28.000.

**Protocolos Implementados:**


- Sistema de confirmação automática via WhatsApp
- Protocolo de triagem por telefone
- Padronização do tempo de consulta por procedimento
- Script estruturado para apresentação de planos de tratamento

Resultados em 8 meses:



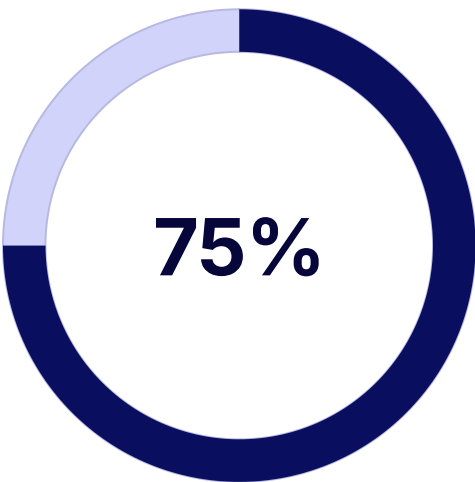
Taxa de Cancelamento

Redução significativa em relação aos 30% iniciais



Pacientes/Mês

Aumento de 75% na capacidade de atendimento



Crescimento na Receita

Saltando para R\$ 49.000 mensais

"A padronização me permitiu focar no que realmente importa: a qualidade clínica. Hoje sei exatamente quanto tempo cada procedimento leva e posso planejar minha agenda de forma muito mais eficiente." - Dr. Rafael Oliveira

## Redes Odontológicas: Expansão com Consistência

### Rede DentalMax - 12 Unidades

Implementação de protocolos unificados permitiu expansão de 4 para 12 unidades em 2 anos, mantendo padrão de qualidade. Sistema de treinamento estruturado garante experiência idêntica em todas as unidades.

### Centro Odontológico Vitória - 3 Unidades

Padronização de processos administrativos permitiu centralização da gestão, reduzindo custos operacionais em 22% e aumentando a margem de lucro de cada unidade através de economias de escala.

## Benchmarking: Lições das Melhores Práticas

### Comunicação Proativa

Clínicas de referência mantêm comunicação constante com pacientes através de múltiplos canais, incluindo educação sobre saúde bucal e lembretes de manutenção preventiva.

### Tecnologia Integrada

Uso de softwares que integram agenda, prontuário, financeiro e comunicação, eliminando retrabalhos e garantindo informações consistentes em todos os pontos de contato.

### Treinamento Contínuo

Investimento regular em capacitação da equipe, não apenas técnica, mas também em atendimento ao cliente, vendas consultivas e comunicação interpessoal.



# Transforme Sua Clínica: O Caminho para a Excelência

A padronização de processos e protocolos representa muito mais do que uma simples reorganização administrativa - é uma transformação cultural que coloca a experiência do paciente no centro de todas as decisões e operações da clínica odontológica.

## Benefícios Comprovados

- Redução de até 40% nos erros operacionais
- Aumento médio de 25% na receita por paciente
- Melhoria de 60% no índice de satisfação
- Diminuição de 35% no tempo de espera
- Crescimento de 18% na taxa de retenção

## Impactos na Equipe

- Redução do estresse e ansiedade no trabalho
- Maior clareza sobre responsabilidades
- Melhoria no clima organizacional
- Aumento da produtividade individual
- Desenvolvimento de competências profissionais

## Resultados para Pacientes

- Experiências consistentes e previsíveis
- Comunicação clara e transparente
- Maior confiança no tratamento proposto
- Redução de tempo de espera e ansiedade
- Percepção elevada de valor e qualidade

## Seu Plano de Ação Imediato

01

### Semana 1-2: Diagnóstico

Mapeie os processos atuais e identifique os três pontos de maior impacto na experiência do paciente que podem ser rapidamente melhorados.

02

### Semana 3-4: Primeiro Protocolo

Implemente um protocolo simples de confirmação de consultas. Meça os resultados em taxa de comparecimento e satisfação do paciente.

03

### Mês 2-3: Expansão

Com base nos aprendizados do primeiro protocolo, implemente mais 2-3 processos padronizados, sempre envolvendo a equipe no desenvolvimento.

04

### Mês 4-6: Refinamento

Ajuste os protocolos baseado no feedback da equipe e dos pacientes. Desenvolva métricas de acompanhamento e estabeleça rotina de melhoria contínua.

# "Uma clínica bem organizada não apenas atende pacientes, mas entrega experiências memoráveis e sustentáveis"

O momento de começar é agora. Não espere ter todos os protocolos perfeitos antes de iniciar. Comece pequeno, seja consistente e evolua gradualmente. Cada pequena melhoria no processo soma para uma transformação significativa na percepção dos seus pacientes e na rentabilidade da sua clínica.

Transforme consultas em experiências. Transforme pacientes em defensores da sua marca. Transforme sua clínica no referencial de excelência que ela tem potencial para ser.

Precisa de ajuda para padronizar processos e protocolos na sua clínica? Entre em contato!

Fale Conosco